

リ 第 96 号
平成22年7月8日

松江市ごみ処理手数料審議会
会長 磯部 美津子 様

松江市長 松浦 正敬

松江市ごみ処理手数料の改定について（諮問）

松江市公共料金に関する審議会条例（平成17年3月31日松江市条例第21号）第2条により、次のとおり諮問します。

記

1. 家庭系ごみ処理手数料の改定案について

【現行】

種別	取扱区分	単位	金額
燃やせるごみ	計画収集による収集・運搬・処分	20リットル	12円
		30リットル	15円
		45リットル	18円
燃やせないごみ	計画収集による収集・運搬・処分	30リットル	16円
		45リットル	19円
紙製容器包装ごみ及び プラスチック製容器包 装ごみ	計画収集による収集・運搬・処分	30リットル	16円
		45リットル	19円

【改定案】

種別	取扱区分	単位	金額
燃やせるごみ	計画収集による収集・運搬・処分	10リットル	10円
		20リットル	20円
		30リットル	30円
		45リットル	40円
紙製容器包装ごみ及 びプラスチック製容 器包装ごみ	計画収集による収集・運搬・処分	20リットル	14円
		30リットル	16円
		45リットル	19円
金属ごみ	計画収集による収集・運搬・処分	20リットル	14円
		30リットル	16円
		45リットル	19円

2. 料金改定実施時期

平成23年4月1日

松江市からのお知らせ

(案)

平成23年4月1日より
もやせないごみがなくなります



もやせるごみ

従来からのもやせないごみ



従来からのもやせるごみ



金属ごみ



袋に入らないものは粗大ごみです

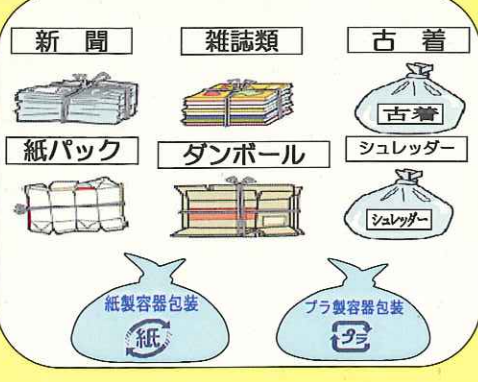
粗大ごみ



今までの粗大ごみで袋に入る金属類

新しく金属ごみを収集します

資源ごみ



リサイクルステーションへ出してください



今まで通りの方法で出してください
引き続きこの品は変わりません

家庭ごみ分別方法

現行区分		
区 分	種 類	排出方法

もやせるごみ	① もやせるごみ	指定袋
--------	----------	-----

もやせないごみ	② もやせないごみ	指定袋
---------	-----------	-----

資源ごみ	③ 新聞	ひもで縛る
	④ 雑誌類	
	⑤ ダンボール	
	⑥ 紙パック	
	⑦ 古着	透明袋
	⑧ 紙製容器包装	指定袋
	⑨ プラ製容器包装	
	⑩ 缶	
	⑪ びん	リサイクルステーション
	⑫ ペットボトル	
	⑬ 廃食油	
	⑭ 割りばし	指定場所

粗大ごみ	⑮ 粗大ごみ	事前申し込み
------	--------	--------

新区分		
区 分	種 類	排出方法

もやせるごみ	① もやせるごみ	指定袋
--------	----------	-----

--	--	--

資源ごみ	② 新聞	ひもで縛る
	③ 雑誌類	
	④ ダンボール	
	⑤ 紙パック	
	⑥ 古着	透明袋
	⑦ 紙製容器包装	指定袋
	⑧ プラ製容器包装	
	⑨ 金属	指定袋
	⑩ 缶	リサイクルステーション
	⑪ びん	
	⑫ ペットボトル	
	⑬ 廃食油	指定場所
	⑭ 割りばし	

粗大ごみ	⑮ 粗大ごみ	事前申し込み
------	--------	--------

ごみ処理手数料一覧(可燃ごみ袋大の価格)

	改定年月日									
		H13	H14	H15	H16	H17	H18	H19	H20	H21
松江市	H12.4.1 ?					3.31合併 18円				
浜田市	H4.9.1 17.5円				4.1改定 31.5円	10.1合併 31.5円				4.1 42円
出雲市	無料	4.1 40円				3.22合併			4.1 50円	
益田市	無料	無料	無料	4.1 15円	4.1 15.75円 .11.1合併			10.1 60円		
大田市	H12.4.1ごみ処理手数料として一世帯231円を徴収					10.1合併	4.1 50円			
安来市	無料	無料	無料	無料	10.1合併	無料	4.1 45円			
江津市	4.1 30円				10.1合併					
雲南市	無料	旧木次町 ・旧大東町 とも H4.1 42円			11.1合併				7.1 44円	
鳥取市	無料	無料	無料	無料	11.1合併 無料	無料	無料	10.1 60円		
米子市	無料	無料	無料	無料	無料	3.31合併 無料	無料	4.1 60円		
倉吉市	H8.4.1 100円 100枚まで無料					3.22合併 4.1 30円				
境港市	無料	無料	無料	無料	10.1 40円					

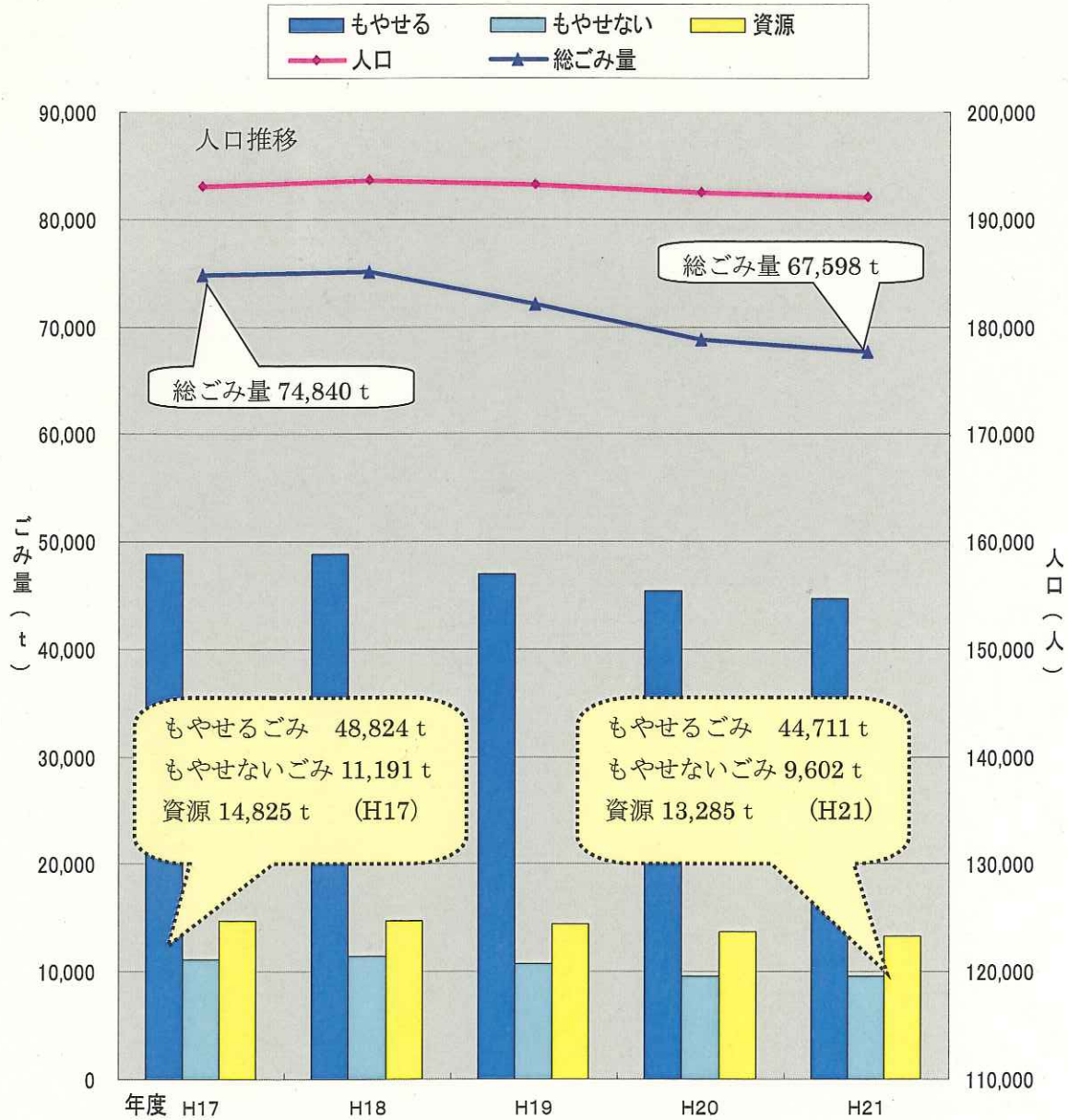
ごみ処理手数料一覧

自治体名	可燃								不燃								資源							
	10ℓ	15ℓ	20ℓ	25ℓ	30ℓ	40ℓ	45ℓ	50ℓ	10ℓ	15ℓ	20ℓ	25ℓ	30ℓ	40ℓ	45ℓ	50ℓ	10ℓ	15ℓ	20ℓ	25ℓ	30ℓ	40ℓ	45ℓ	50ℓ
松江市			12		15		18						16		19						16		19	
浜田市	21		31.5					42	21		31.5					42	10.5		15.7					21
出雲市				30			50				30			50				5					10	
益田市			30		40		60						30	50						15		20		
大田市			25		30		50						30	50										
安来市		25			35		45			25			30	35			25			30		35		
江津市		15			20		30			15			20	30										
雲南市			30			44					32			42				32				42		
鳥取市	15		30		40		60											15		20		30		
米子市	15		30			60			15		30			60										
倉吉市					20		30																	
境港市			20			40																		

家庭や事業所から出されるごみ（一般廃棄物）の量の推移

平成17年から平成18年は、もやせないごみ、もやせるごみが微増となっていますが、平成18年から21年にかけては前年に比べて約2～4%の減となっており、とりわけもやせないごみは平成18年から21年にかけて約16%の減となっています。

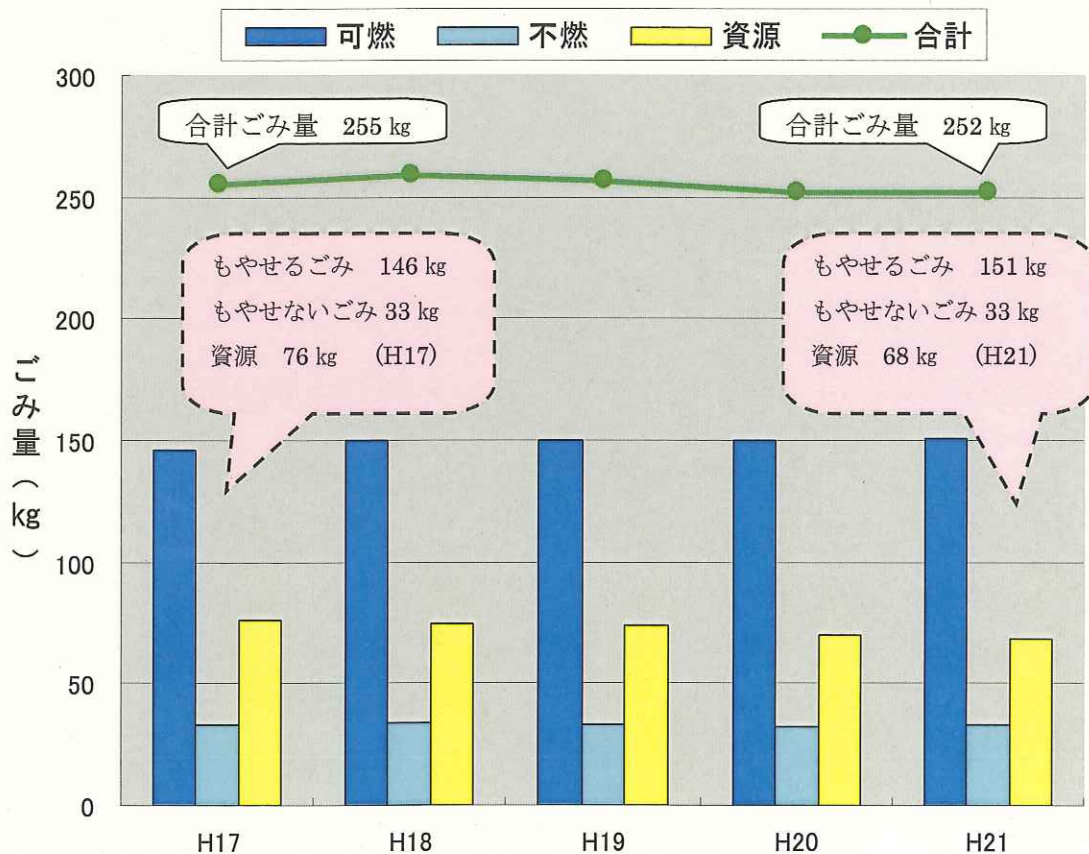
ごみ量の推移



家庭ごみ量・事業所ごみ量の推移



家庭ごみの一人あたりごみ量の推移



ごみ処理全体の経費に占める可燃処理手数料の割合と一人あたり、世帯あたりの処理経費の比較表

項 目		松江市(20年度)	松江市(新施設現行)	松江市(新施設料金改定後)	出雲市	安来市	鳥取市	米子市	境港市	
ごみ処理量	家庭系ごみ処理量	可燃(t)	29,177	34,383	34,383	26,216	6,130	30,910	28,073	7,367
		不燃(t)	6,206	0	0	2,653	1,015	1,731	1,987	656
		資源(t)	2,514	3,514	3,514	872	827	2,409	0	71
	事業系ごみ処理量	可燃(t)	16,211	16,211	16,211	12,774	0	24,721	18,637	2,756
		不燃(t)	3,450	3,450	3,450	3,450	0	0	1,230	137
ごみ処理に係る経費	収集経費	可燃(千円)	240,454	277,000	277,000	348,316	61,900	406,122	366,295	159,418
		不燃(千円)	105,522	0	0	35,249	15,744	71,463	88,859	12,255
		資源(千円)	120,838	151,729	151,729	11,582	31,181	104,606	0	0
	処理経費	可燃(千円)	696,749	1,113,346	1,113,346	851,735	309,952	935,050	1,152,210	321,730
		不燃(千円)	301,986	0	0	57,575	63,200	8,281	190,658	135,779
		資源(千円)	43,941	223,755	223,755	18,918	6,560	100	0	0
	ごみ袋経費	可燃(千円)	60,452	63,574	63,574	46,178	7,790	63,115	35,236	13,684
		不燃(千円)	25,136	0	0	7,830	10,617	0	1,806	0
		資源(千円)	30,328	24,988	24,988	3,134	0	13,904	0	0
	経費の総合計		1,625,406	1,854,392	1,854,392	1,380,517	506,944	1,602,641	1,835,064	642,866
ごみ処理のうち家庭系に係る経費	家庭ごみ収集、処理等経費の計(千円)(処理量按分)	可燃(千円)(A)	748,801	1,097,189	1,097,189	967,181	379,642	988,775	1,094,016	407,241
		不燃(千円)	324,747	0	0	68,107	89,561	79,744	208,426	124,577
		資源(千円)	195,107	400,472	400,472	33,634	37,741	118,610	0	0
	家庭ごみ収集・処理等経費計(千円)		1,268,655	1,497,661	1,497,661	1,068,923	506,944	1,187,129	1,302,442	531,817
	家庭系可燃ごみ1tあたりの経費(円)		25,665	31,911	31,911	36,893	61,932	31,989	38,971	55,280
	一世帯あたりの収集処理等経費(円)		16,459	19,430	19,430	21,390	36,273	15,854	21,209	40,495
一人あたりの収集処理等経費(円)		6,563	7,748	7,748	7,224	11,643	5,964	8,729	14,909	
収入額	家庭系ごみ処理手数料収入額	可燃(千円)(B)	108,231	145,154	282,639	174,752	44,354	295,375	302,537	50,019
		不燃(千円)	41,375	0	0	16,373	11,945	0	23,264	54
		資源(千円)	48,302	52,754	52,754	2,388	0	65,070	0	0
	家庭ごみ処理手数料合計(千円)		197,908	197,908	335,393	193,513	56,299	360,445	325,801	50,073
負担割合	$\frac{(B)}{(A)}$	可燃(%)	14.5	13.2	25.8	18.1	11.7	29.9	27.7	12.3

新ごみ処理施設建設費起債償還額 (C) (20年償還単年度償還額平均、交付税措置額除く)			199,168	199,168	
負担割合	$\frac{(B)}{(A+C)}$	可燃(%)	14.5	11.2	21.8

世帯および一人あたりの年間家計負担額比較

一世帯あたり(平均人口2.6人)年間家計負担増加割合

2,556円 → 4,488円

1.76倍

現行(H17~H20の平均値)

項目	枚数	ごみ処理手数料
もやせる		
平均	6,856,850 枚	106,113,900 円
平均世帯数	76,115 世帯	
世帯平均	90 枚	1,394 円
平均人口	194,130 人	
一人平均	35 枚	547 円
もやせない		
平均	2,234,650 枚	39,937,300 円
平均世帯数	76,115 世帯	
世帯平均	29 枚	525 円
平均人口	194,130 人	
一人平均	12 枚	206 円
リサイクル		
平均	2,762,250 枚	48,516,900 円
平均世帯数	76,115 世帯	
世帯平均	36 枚	637 円
平均人口	194,130 人	
一人平均	14 枚	250 円
合 計		
世帯平均	155 枚	2,556 円
一人平均	61 枚	1,003 円

推計1(現行のままのごみ量、不燃中金属含有率11.3%と粗大一部含む)

項目	枚数	ごみ処理手数料
もやせる		
平均	8,838,985 枚	288,407,460 円
平均世帯数	76,115 世帯	
世帯平均	116 枚	3,789 円
平均人口	194,130 人	
一人平均	46 枚	1,486 円
もやせない→金属		
平均	252,516 枚	4,729,847 円
平均世帯数	76,115 世帯	
世帯平均	3 枚	62 円
平均人口	194,130 人	
一人平均	1 枚	24 円
リサイクル		
平均	2,762,250 枚	48,516,900 円
平均世帯数	76,115 世帯	
世帯平均	36 枚	637 円
平均人口	194,130 人	
一人平均	14 枚	250 円
合 計		
世帯平均	155 枚	4,488 円
一人平均	61 枚	1,760 円